



西卡產品目錄



▼ | 天台防水

▶ | 外牆防水

◀ | 浴室防水及密封

石矢維修 | ▶

▶ | 瓷磚黏貼及填縫

地台材料 | ▼

▶ | 泳池防水

Waterproofing		防水系列	04
Sika® RainTite	西卡防漏膜		04
SikaFill® C	西卡彈性防漏膜		04
Sika® Membrane-1000	西卡水性防水黑膠		05
Sikalastic®-680	西卡油性防水黑膠		05
SikaTop®-103 Seal	西卡103藍色防水砂漿		06
SikaTop®-107 Seal HK	西卡107防水砂漿		06
SikaTop®-300 Seal	西卡300高彈性防水砂漿		07
Sikagard®-703 W	西卡703 W滲透式防水劑		07
Sealing		填縫系列	08
Sika® Tile Grout	西卡瓷磚填縫粉		08
SikaSeal® Kitchen & Bathroom	西卡中性防霉玻璃膠		08
SikaHyflex®-305 AP	西卡耐候密封膠		09
Sikasil®-Pool	西卡泳池填縫膠		09
Sikaflex® Construction	西卡填縫密封膠		10
SikaHyflex®-250 Facade	西卡高效填縫密封膠		10
Flooring		地台系列	11
Sikafloor®-156	西卡環氧樹脂156底油		11
Sikafloor®-264	西卡環氧樹脂264地台油		11

Bonding		黏結系列	12
Sika® Ready Mix Tile Adhesive	西卡即用型瓷磚膠		12
SikaCeram®-113 HK	西卡瓷磚膠		12
Sikadur®-31 CF Normal	西卡31CF雲石膠		13
Sikaflex®-11 FC+	西卡密封膠/黏結劑		13
Repairing		修補系列	14
SikaLatex® C	西卡膠皇 (英泥添加劑)		14
Sika® Boom CN	西卡高效膨脹膠		14
Sika MonoTop®-102 HK	西卡102止水泥		15
Sikadur®-52	西卡52環氧樹脂打針料		15
SikaGrout®-214 HK	西卡自流平灌漿泥		16
SikaRep®-25/40 HB	西卡25/40修補泥		16
Fire Proofing Sealing		防火填縫系列	17
Sika Boom® FR	西卡高效防火膨脹膠		17
Sikacryl®-620 Fire	西卡亞加力防火填縫膠		17

單組份亞加力防水塗料

適用範圍

窗台、窗邊、牆身、磚面、金屬等多種表面。

使用方法

開蓋即用。施工前先把基面清潔乾淨，用油掃或油輥塗上第一層防漏膜，待表面乾透後再塗多一層即可。

產品特性和優點

防水，防UV，簡單易用。

用量

每平方米每層約0.35公斤
(需最少塗兩層)



顏色
透明，白色，
灰色

包裝
1kg, 4kg/桶



單組份亞加力聚合物防漏膜

適用範圍

天台、外牆、金屬、木及水泥表面。

使用方法

施工前先把基面清潔乾淨，用油掃或油輥塗上第一層防漏膜，待乾透後再塗上另一層，直到完成所需的厚度。

產品特性和優點

防水，防UV，高彈性，良好黏著力，簡單易用。

用量

每平方米每層約1公斤
(需最少塗兩層)



顏色
白色，灰色

包裝
20kg/桶



Sika® Membrane-1000

西卡水性防水黑膠

水溶性液態中層防水塗料

適用範圍

天台、浴室、廚房及地庫等。

產品特性和優點

防水，容易操作，高黏著力。

使用方法

施工前先把基面清潔乾淨，用油掃或油輥塗上第一層防漏膜，待乾透後再塗上另一層，直到完成所需的厚度。




用量

每平方米每層約0.85公斤
(需最少塗兩層)



顏色
黑色

包裝
20kg/桶



Sikalastic®-680

西卡油性防水黑膠

聚氨酯PU中層防水塗料

適用範圍

天台、浴室、廚房、地庫及水池等。

產品特性和優點

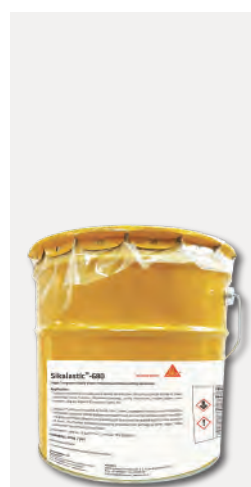
防水，快乾，高黏附力。

使用方法

施工可用滾筒或刷子方式塗抹，要達至良好效果必須塗抹兩層或以上。

用量

每平方米每層約0.9公斤
(需最少塗兩層)



顏色
黑色

包裝
20kg/桶



SikaTop®-103 Seal

西卡103藍色防水砂漿

水泥基中層防水砂漿

適用範圍

露台、泳池、魚池、浴室、廚房等位置的混凝土、水泥漿及磚牆。

使用方法


將兩組份混合，並攪拌至充份均勻後，用油掃或油軋塗上表面即可。

產品特性和優點

獨有“藍色”防水層設計可容易辨別及覆蓋裂紋。

用量

每層每平方米1公斤
(需最少塗2層)



顏色
藍色

包裝
15kg, 25kg / 套

SikaTop®-107 Seal HK

西卡107防水砂漿

水泥基中層防水砂漿

適用範圍

天台食水箱、露台、泳池、魚池、浴室、廚房等位置的混凝土、水泥漿及磚牆。

使用方法


將兩組份混合，並攪拌至充份均勻後，用油掃或油軋塗上表面即可。

產品特性和優點

防水，簡單易用，可接觸食水。

用量

每平方米每層約1公斤
(需最少塗2層)



顏色
灰色

包裝
25kg / 套

SikaTop®-300 Seal

西卡300高彈性防水砂漿

水泥基中層防水砂漿

適用範圍

天台及外牆等。

使用方法

將桶內兩組份混合，並攪拌至充份均勻後，用油掃或油輥塗上表面即可。

產品特性和優點

超高彈性及簡單易用

用量

每平方米每層約1公斤
(需最少塗2層)



顏色
灰色

包裝
45kg/套



Sikagard®-703 W

西卡703 W滲透式防水劑

單組份抗水劑

適用範圍

水泥、砂漿、磚石材料等“可滲透”的基面。

使用方法

開蓋後即用，可使用低壓噴槍、油掃或油輥施工。

產品特性和優點

使建築物直立面具防水性能保護而不受雨水影響。用後令水形成水珠不會滲入基面，乾涸後呈透明狀態，不會改變材料外觀。

用量

每平方米每層約0.15-0.5公斤
(視乎基面滲透性)



顏色
透明

包裝
1kg, 4kg, 20kg/桶



通用型瓷磚掃口粉

適用範圍


各種磁磚、天然及人造石材；可用於室內外牆身及地台、廁所、廚房及陽臺。

使用方法

施工時加水攪拌，用海綿或軟布將填充料壓入磁磚縫。

產品特性和優點

防水，防霉。



*印刷顏色可能有所偏差，顏色只供參考



顏色
請參考實際色版

包裝
1kg/包

多用途中性硅酮密封膠

適用範圍

密封黏接玻璃、瓷磚、瓷器、金屬、木材、石材面和油漆面等。

使用方法

施工前表面必須清潔，除去所有的灰塵及鬆散材料。切開管口，套上唧嘴，放進打膠槍使用。先用皺紋膠紙貼於縫隙的兩旁，並於填縫膠乾固前撕去，便可取得平直的效果。

產品特性和優點

中性，防霉，多用途，防紫外線，容易施工。



顏色
白色，灰色，
透明

包裝
300ml/支

SikaHyflex®-305 AP

西卡耐候密封膠

中性硅酮單組份密封膠

適用範圍

玻璃窗門，玻璃幕牆等。

使用方法

施工前表面必須清潔，除去所有的灰塵及鬆散材料。切開管口，套上唧嘴，放進打膠槍使用。先用皺紋膠紙貼於縫隙的兩旁，並於填縫膠乾固前撕去，便可取得平直的效果。


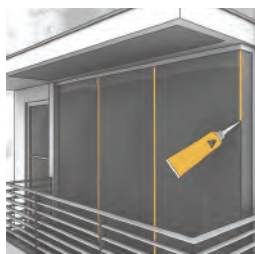
產品特性和優點

防紫外線、中性、耐候性高，容易施工。



顏色
古銅色，灰色，
黑色

包裝
300ml/支



Sikasil®-Pool

西卡泳池填縫膠

抗氯氣中性硅酮密封膠

適用範圍

泳池及黏接經常浸水和潮濕的地方。

使用方法

施工前表面必須清潔，除去所有的灰塵及鬆散材料。切開管口，套上唧嘴，放進打膠槍使用。先用皺紋膠紙貼於縫隙的兩旁，並於填縫膠乾固前撕去，便可取得平直的效果。


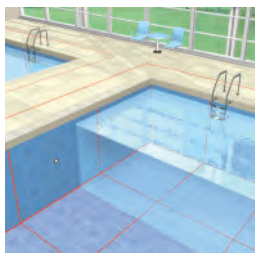

產品特性和優點

中性、防水、防霉、抗氯氣。



顏色
白色，灰色

包裝
300ml/支



單組份即用型填縫密封膠

適用範圍

混凝土結構及外牆等。

使用方法

施工前表面必須清潔，除去所有的灰塵及鬆散材料。切開管口，套上唧嘴，放進打膠槍使用。先用皺紋膠紙貼於縫隙的兩旁，並於填縫膠乾固前撕去，便可取得平直的效果。

產品特性和優點

與各種基面黏結良好，耐候性高。

**顏色**

白色，灰色，
黑色，古銅色，
米黃色

包裝

600ml/支

SikaHyflex®-250 Facade

西卡高效填縫密封膠

單組份高效填縫密封膠

適用範圍

混凝土結構，外牆及大幅位置伸縮縫等。

使用方法

施工前表面必須清潔，除去所有的灰塵及鬆散材料。切開管口，套上唧嘴，放進打膠槍使用。先用皺紋膠紙貼於縫隙的兩旁，並於填縫膠乾固前撕去，便可取得平直的效果。

產品特性和優點

由西卡獨家專利技術I-Cure®技術製造，使用物料更環保外，亦大幅提高位移伸縮性能，乾固時不會出現氣泡及對各種基面有良好的黏力。

**顏色**

白色，灰色，
黑色，古銅色，
米黃色

包裝

600ml/支

Sikafloor®-156

西卡環氧樹脂156底油

環氧樹脂地台底油

適用範圍

混凝土基層，水泥找平層及環氧砂漿的底漆。

產品特性和優點

良好黏性，滲透力強，多用途。

使用方法

將組份A和B混合，用油輥在地台上施工。


用量

每平方米約0.3至0.5公斤



顏色
淺褐色

包裝
20kg/套



Sikafloor®-264

西卡環氧樹脂264地台油

環氧樹脂地台油

適用範圍

商店，貨倉，工場及停車場等地台。

產品特性和優點

自流平，施工容易，耐磨擦。

使用方法

先在基面塗上地台底漆，待乾透後按所需厚度，塗上地台面漆。

用量

按不同厚度需要，請參閱產品說明書。



顏色
請參考RAL色咭

包裝
26kg/套



Sika® Ready Mix Tile Adhesive 西卡即用型瓷磚膠

單組份預拌型瓷磚膠

適用範圍

黏貼牆磚，石材於混凝土，批盪上。

使用方法

使用刮刀於表面上膠，用力將瓷磚貼上牆身或地台，確保接觸良好，若瓷磚坑槽太深，必須雙面上膠。

產品特性和優點

即開即用，高黏附力。

用量

每平方米約1.65公斤
(1毫米厚度)



顏色
米黃色

包裝
5kg, 18kg/桶

SikaCeram®-113 HK

西卡瓷磚膠

通用型瓷磚膠

適用範圍

黏貼牆磚，石材於混凝土，批盪上。

使用方法




使用刮刀於表面上膠，用力將瓷磚貼上牆身或地台，確保接觸良好，若瓷磚坑槽太深，必須雙面上膠。

產品特性和優點

高黏附力，經濟實用，適合室內使用。

用量

每平方米約1.1公斤
(1毫米厚度)



顏色
灰色，白色

包裝
25kg/包

Sikadur®-31 CF Normal

西卡31CF雲石膠

雙組份環氧樹脂黏結劑

適用範圍

金屬 (鋼、鐵、鋁)、木材、瓷磚等之間的接合位。

使用方法

把 A 和 B 組份混合攪拌後即可使用。

產品特性和優點

簡單易用，高強度，良好黏附力。


用量

每平方米每毫米約1.9公斤



顏色
灰色

包裝
1.2kg, 6kg/套



Sikaflex®-11 FC+

西卡密封膠/黏結劑

單組份聚氨酯密封膠

適用範圍

屋面、排水管接縫密封、地台腳線及門檻。

使用方法

施工前表面必須清潔，除去所有的灰塵及鬆散材料。切開管口，套上唧嘴，並切出所需要之寬度，放進打膠槍使用。可用批刀抹平表面。


產品特性和優點

良好的耐候及防水性能、耐磨性能高、無腐蝕性。



顏色
灰色，黑色

包裝
600ml/支



SBR英泥添加劑

適用範圍

作為英泥添加劑可用於牆身及地台批盪、修補砂漿、薄砂漿層等。

使用方法



與水泥，砂合用配成黏結砂漿使用。

產品特性和優點

高固含量，無毒及無腐蝕性。

用量

每1公斤膠皇可混合於7公斤英泥及18公斤砂作修補砂漿用。



顏色
白色

包裝
1kg, 4kg, 18kg/桶



單組份PU膨脹膠

適用範圍

填充各種縫隙和空隙，阻隔灰塵、噪音、氣流和害蟲，適用於安裝窗戶、門框、管道、空調及通風系統等的保護和絕緣。

使用方法

使用前將產品搖勻，套上噴咀，將樽身倒轉使用。

產品特性和優點

- 高膨脹率
- 快速膨脹
- 易於使用
- 高效隔音隔熱
- 高黏力
- 不易老化



顏色
米黃色

包裝
500ml, 750ml/支



速凝快乾砂漿

適用範圍

用於阻止螺栓、管道、板樁等處混凝土和岩石以及混凝土和鋼構件之間接合處的壓力滲漏。

使用方法

在滲漏的地方將混凝土或岩石切成“V”字型，將表面鬆散、不良的顆粒清除乾淨，然後再使用西卡102止水泥。

產品特性和優點

簡單易用，快速修補。



顏色
灰色

包裝
5kg, 20kg/桶



雙組份修補料

適用範圍

填充建築物，結構上蜂窩麻面和裂縫，形成阻止水和其他加速腐蝕的物質進入的有效屏障，更能用作混凝土之間結構黏結。

使用方法

除去裂縫內所有砂石油污，將混和好的Sikadur®-52，用灌漿方式或使用壓力泵注入裂縫內。

產品特性和優點

乾燥和潮濕環境下都適用，固化後無收縮，硬度高。



顏色
A組分：透明，
B組分：褐色，
A+B：黃褐色

包裝
10kg/套



無收縮自流平灌漿泥

適用範圍

地台及地基。

使用方法


除去表面鬆散砂石及油污，用西卡無收縮自流平灌漿泥灌漿修補地台和牆身。

產品特性和優點

高品質，自流平，乾固後無收縮，抗壓强度高，加水即用。

用量

每平方每毫米約1.8公斤



顏色
灰色

包裝
25kg/包



單組份修補砂漿

適用範圍

天花、牆身、橫樑。

使用方法

將表面鬆散、不良的顆粒清除乾淨再用輕身的西卡修補泥修補天花，牆身和地台。

產品特性和優點

施工容易，環保，經濟，輕身。
SikaRep®-25 HB 施工厚度可達50mm
SikaRep®-40 HB 施工厚度可達40mm

用量

每平方米每毫米約1.4公斤



顏色
灰色

包裝
18kg/包 (型號25)
25kg/包 (型號40)



單組份防火聚氨酯膨脹膠

適用範圍


填充各種縫隙和空隙，阻隔灰塵、噪音、氣流和害蟲，適用於安裝窗戶、門框、管道、空調及通風系統等的保護和絕緣。

使用方法

使用前將產品搖勻，套上噴咀，將樽身倒轉使用。

產品特性和優點

防火，高膨脹率。
符合英國及歐盟防火標準。



顏色
粉紅色

包裝
750ml/支



亞加力防火彈性填縫膠

適用範圍

防火門框、窗框、牆身、天花、瓷磚和混凝土的接縫。

使用方法

施工前表面必須清潔，除去所有的灰塵及鬆散材料。切開管口，套上唧嘴，並切出所需要之寬度，放進打膠槍使用。可用批刀抹平表面。

產品特性和優點

可上漆，可水洗，容易施工。
符合英國及歐盟防火標準。



顏色
白色

包裝
300ml/支



西卡集團簡介



西卡集團於 1910 年由創辦人 Kaspar Winkler 於瑞士成立。當時西卡研發了 Sika®-1 防水添加劑，產品被應用於瑞士聖哥達隧道 (穿越阿爾卑斯山並長達 57km)，從此為西卡奠下成功的基石。

西卡是一間專門建築化學品公司，在八個主要目標市場 (混凝土、密封和黏接、建築裝修材料、屋面、地台、防水、翻新和工業) 中一直處於領導地位。

西卡著重研發和創新，以提升產品及解決方案的標準，為各持份者帶來更多新機遇。

西卡在全球 100 個國家設有分公司及 300 多家工廠，全球聘用了 25,000 多名員工，在 2019 年更創造了 81 億瑞士法郎的銷售總額。

西卡以其產品質素及專業服務見稱，無論是家居防水或是興建摩天大樓，西卡團隊都為客人提供最可信賴的解決方案，以秉承西卡百多年來與各持份者「建立信任」的使命。

首款產品 Sika®-1，至今仍在市場上獲廣泛使用，提供防水解決方案年數

100+

全球聘用員工人數

25,000+

西卡分公司在全球國家數目

100+

全球廠房數目

300+

自 2015 年專利申請數目

500+

過去 20 年，西卡榮獲與混凝土維修相關的獎項數目

100+

建議於使用產品前先細閱相關產品說明書。
此目錄內的資料只供參考，如有疑問，請向店員查詢。

西卡的八個目標市場



CONCRETE
混凝土



SEALING & BONDING
密封和黏接




BUILDING FINISHING
建築裝修材料



ROOFING
屋面



FLOORING
地台



WATERPROOFING
防水



REFURBISHMENT
翻新



INDUSTRY
工業

西卡集團

西卡於1910年在瑞士成立，擁有逾300家生產基地，遍及全球100個國家，聘用超過25,000名員工。百多年來西卡為客戶提供不同領域的解決方案，包括由地庫到屋面，水庫及隧道等的防水技術。西卡在密封、黏接、消聲、加固和保護承重結構的市場中亦處於領導地位。

西卡一直致力推動創新技術，並取替螺栓、鉚接和焊接等舊有技術，為客戶帶來更可靠的方案選擇。西卡的產品系列包括高品質混凝土外加劑、特殊砂漿、密封劑和黏接劑、消聲和加固材料、結構加固系統、工業地坪以及屋面和防水系統等。